

**Noticia de Servicio***Ayuda técnica para diagnósticos correctos***N19-221****UNIFORMES PARA PERSONAL DE SERVICIO**

En todo Honda de México (HDM) nos preocupamos por mantener y cumplir nuestros estándares de marca y es por ello que en HDM para mantener una sola imagen en nuestros Concesionarios los uniformes para el personal del área de servicio han sido modificados.

A continuación podrá observar el nuevo diseño oficial para los uniformes:

**Asesor de Servicio:****Técnico de Servicio:**

Bordado Manga Izquierda



Para la elaboración del nuevo uniforme cada Concesionario podrá solicitar a través de la **Asociación Mexicana de Concesionarios Honda A.C. (AMECAH)** el suministro de los mismos.

Los uniformes solo contarán con los bordados autorizados por HDM pudiendo colocar el logo del Concesionario en el espacio destinado para ello.

Es responsabilidad del Concesionario colocar el nombre personalizado del trabajador el cual deberá situarse en el lado izquierdo arriba de la bolsa de la camisa con fondo del color de la camisa.

**Ejemplo:**

Ernesto González


Ernesto González

El espacio derecho de la camisa está reservado para el logo HONDA y no se debe colocar parches ni ningún otro logo no autorizado.

**El cambio de uniformes entra en vigencia a partir de la fecha de publicación de esta noticia por lo que el Concesionario que desee renovar los uniformes del área de servicio deberá hacerlo bajo esta regla.**

**Noticia de Servicio***Ayuda técnica para diagnósticos correctos***N19-221****A continuación se explica el uso correcto del Logo Honda:**


Para confirmar de que se comunica una imagen de marca correcta, debe asegurarse de mostrar el logo HONDA en el tipo bidimensional con una cantidad considerable de espacio en blanco alrededor; como lo demuestra la siguiente ilustración:




En el siguiente ejemplo podrá observar como aplica el uso correcto del logo Honda en los uniformes:



USO CORECTO DEL LOGO  
RESPECTANDO ESPACIOS Y  
DISTANCIA DE ACUERDO A  
ESTANDARES GLOBALES DE  
HONDA MOTORS



Son marcas de referencia para respetar el espacio libre que necesita nuestro logo. Estas "H" no deben ir impresas o bordadas en el uniforme.

**Noticia de Servicio***Ayuda técnica para diagnósticos correctos***N19-221****USO DE LOGO EN UNIFORMES:****Asesor de Servicio:**

Ubicar el logo respetando el espacio libre del logo Honda, teniendo como referencia la línea de traslape al cerrar la camisa y la línea de la sección negra

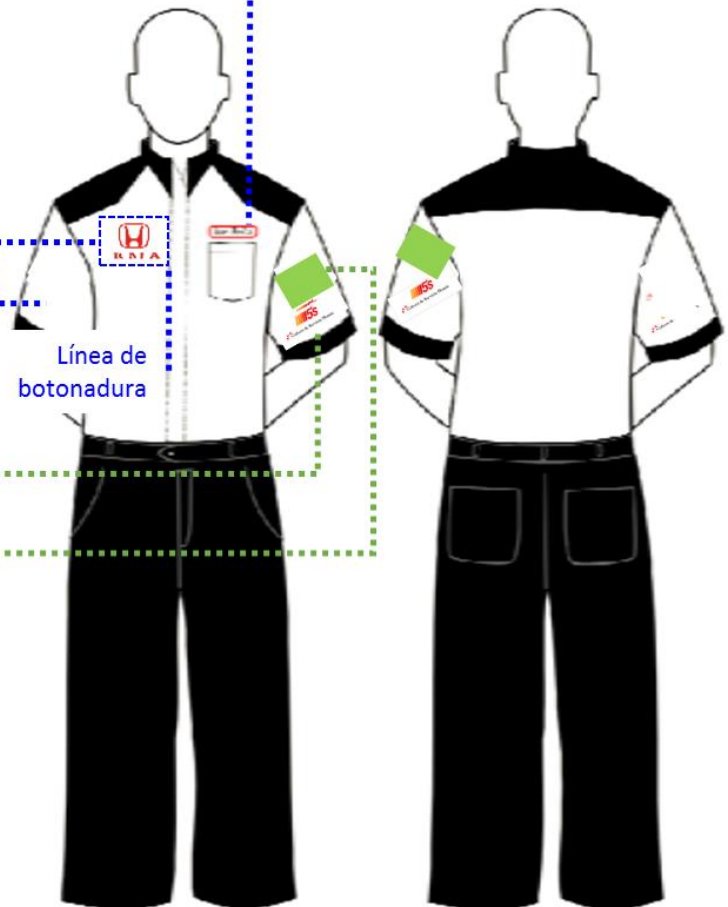
Reservar manga derecha para parches de HDM

Nombre de Asesor  
(lado derecho)

Línea de  
botonadura

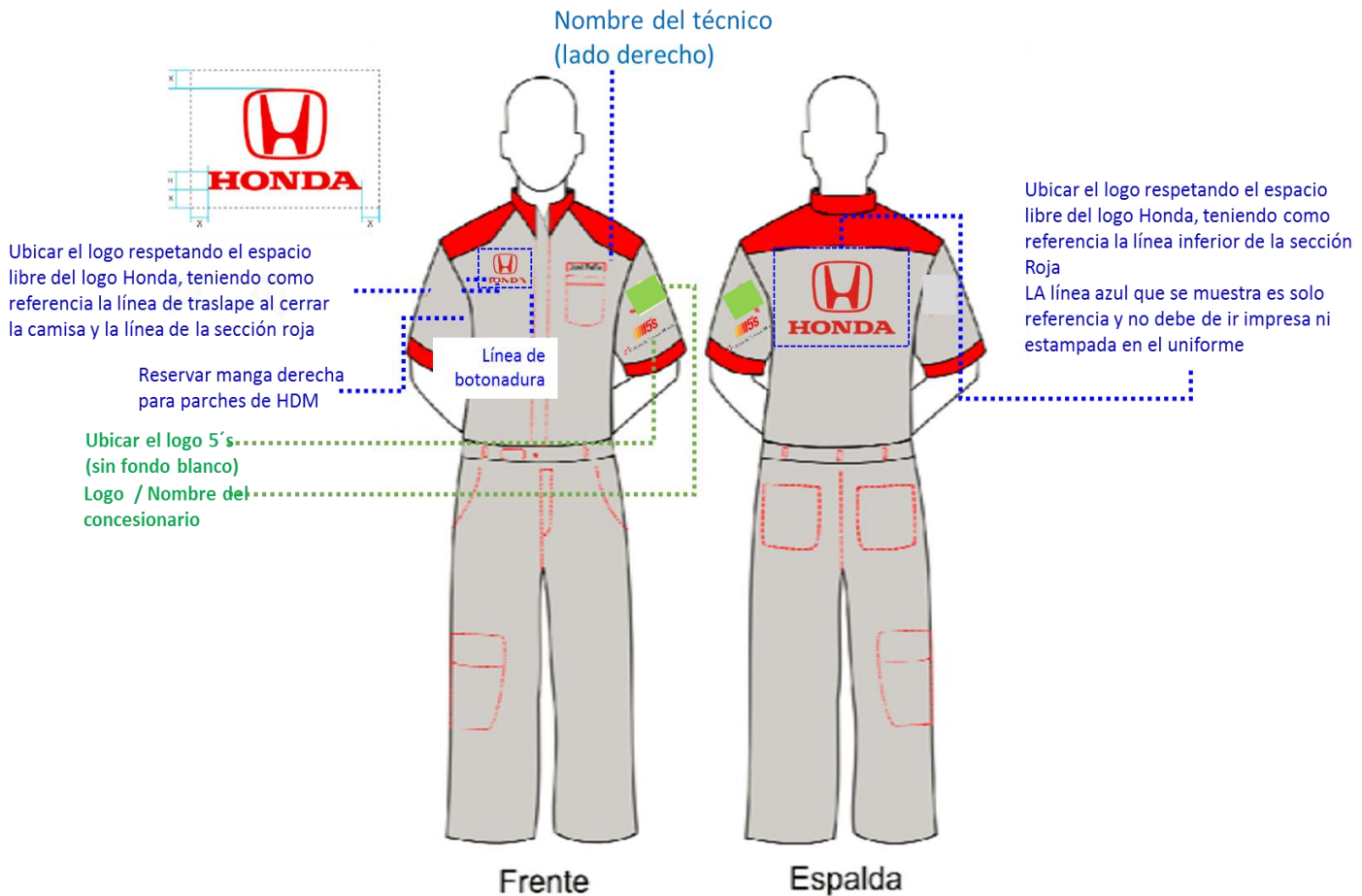
Ubicar el logo 5's

Logo / Nombre del  
concesionario



Frente

Espalda

**Noticia de Servicio***Ayuda técnica para diagnósticos correctos***N19-221****USO DE LOGO EN UNIFORMES:****Técnico de Servicio:**

Para cualquier aclaración o comentario por favor contactar a Jhean Dufflart de HDM

Email: [jhean\\_dufflart@hdm.honda.com](mailto:jhean_dufflart@hdm.honda.com) / Teléfono celular: 5531617630